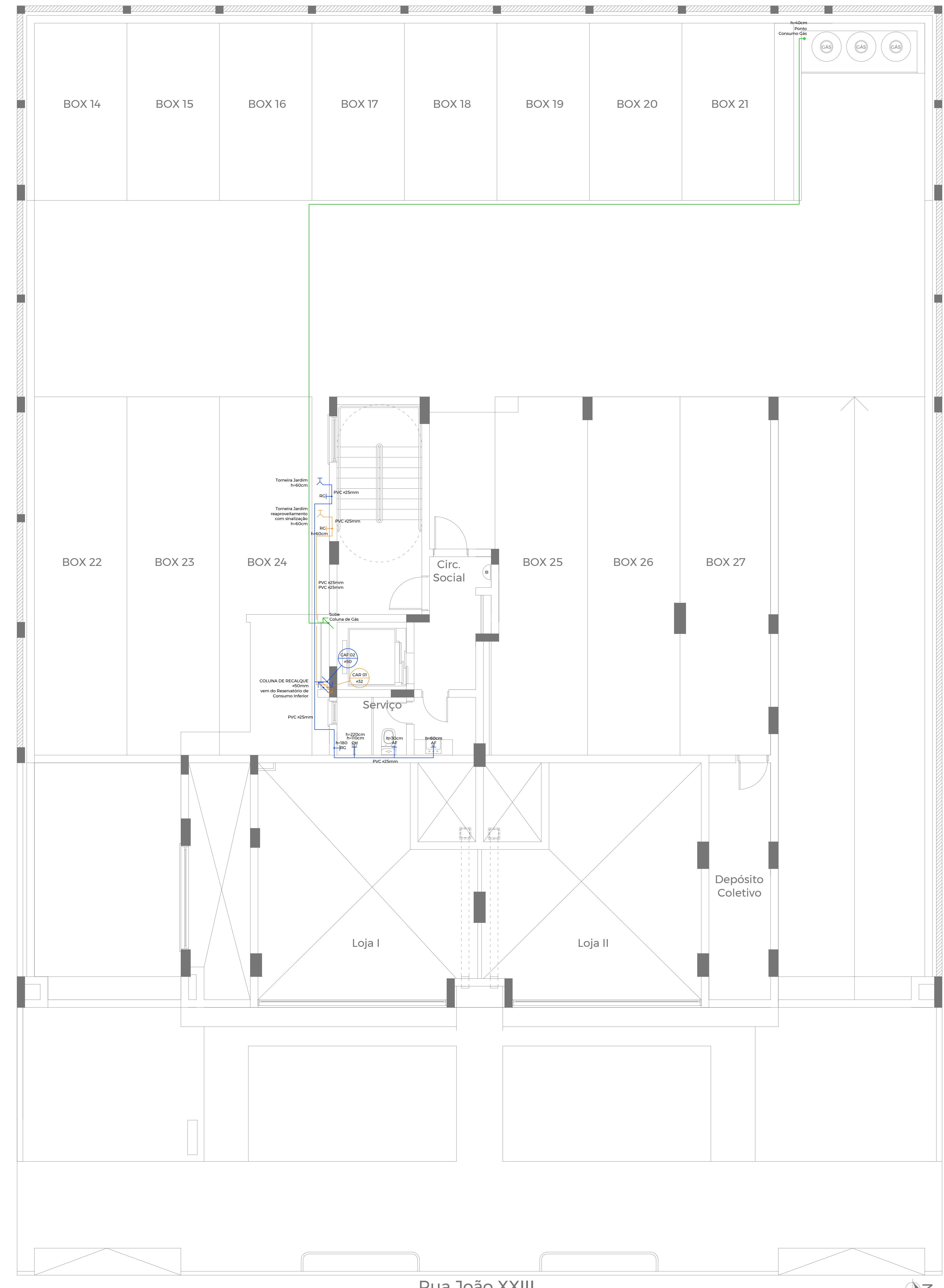


PLANTA BAIXA PAVIMENTO TÉRREO  
ESC. 1/50

Rua João XXIII

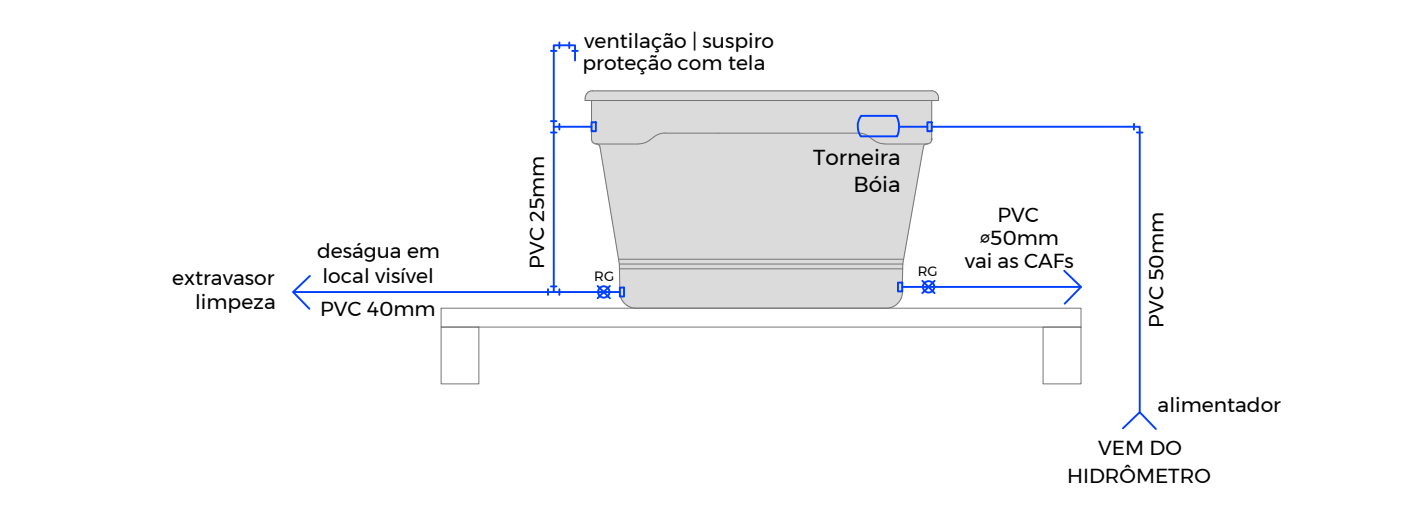


PLANTA BAIXA 2º PAVIMENTO  
ESC. 1/50

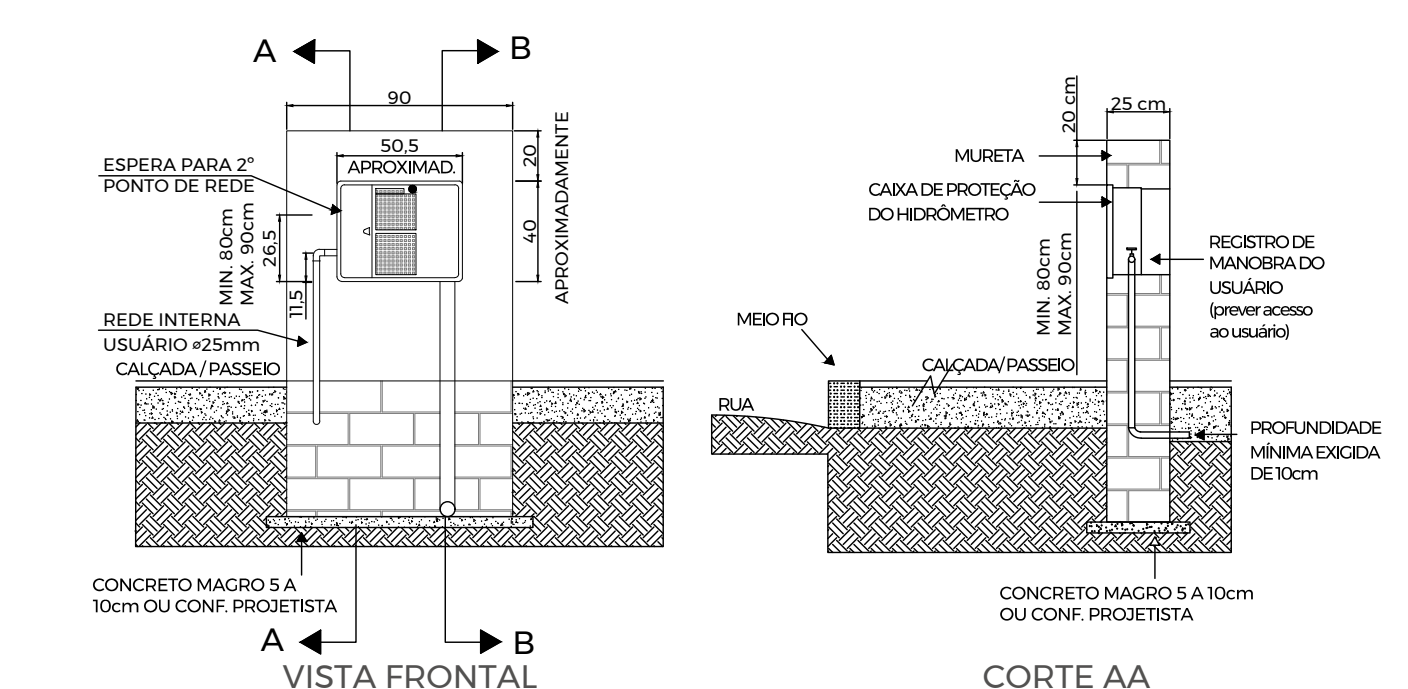
Rua João XXIII

**Legendas - LAYERS**

—	Rede de Água Fria
—	Rede de Água Quente
—	Rede de Gás
—	Rede de Reaproveitamento de Água da Chuva



DETALHE 01  
RESERVATÓRIO DE CONSUMO SEM ESC.



VISTA FRONTAL

CORTE AA

DETALHE 02  
MURETA PADRÃO SEMAE SEM ESC.

CORTE BB

**PROJETOS REFERENCIAIS**

Arquitetônico	DUE - Aprovação - Plantas Baixas - RD
Hidrossanitário	XXXX
Elétrico	XXXX
Estrutural	XXXX

**DG ARQUITETOS**  
SOLUÇÕES INTEGRADAS

Área	2531,62m <sup>2</sup>	Endereço	Rua João XXIII, lote 20, quadra 510, bairro São José, São Leopoldo/RS
Escala	1/50	Projeto	Residencial DUE - Edificação Mista
Data	abr/2021	Assunto	Hidrossanitário - Água Fria, Quente e Gás
Revisão	RC	Proprietário	DG Arquitetura Integrada LTDA ME
Prancha	APR - HS04	Responsável Técnico	Gustavo Travi Heurich